



INTERNAZIONALE ALLESTIMENTI SPECIALI



AUTOFFICINA INTERNAZIONALE srl - Via F. Filzi, 41 - 36051 Olmo di Creazzo - VI
Tel. 0444 520597 - 0444 275804 - info@internazionalesrl.it - www.internazionalesrl.it

Azienda con sistema di
Gestione qualità
certificato

RIBASSAMENTO PIANO DI CARICO su FIAT SCUDO L2

Descrizione dell'allestimento

Ribassamento del piano di carico per realizzare un'altezza interna idonea al trasporto di una carrozzina con disabile tramite una rampa ripieghevole manuale.

Vantaggi dell'allestimento:

- Utilizzo flessibile del mezzo in 2 configurazioni l'una alternativa all'altra
- Velocità di inserimento e ancoraggio della carrozzina in totale sicurezza
- Maneggevolezza del mezzo confrontato con veicoli tetto alto
- Sistema Taxi Ramp per avere il bagagliaio libero in assenza della carrozzina
- Allestimento che consente il trasporto di **8 Persone (Fig.1a)**, di **1 Carrozzina + 6 Persone (Fig.1b)** chiudendo a pacco e a parete i 2 sedili singoli della terza fila.



PENANA CHIUSA



TAXI RAMP
+ SEDILI POSTERIORI CHIUSI A PARETE



TAXI RAMP
+ SEDILI POSTERIORI APERTI

Configurazioni del mezzo allestito



x 8

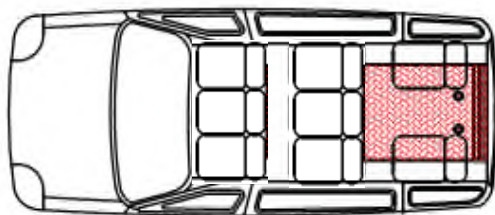
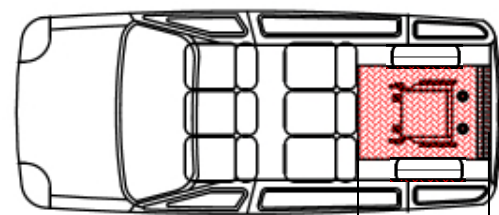


Fig.1a



x 6 +



Vasca
1500 mm

Fig.1b



INTERNAZIONALE ALLESTIMENTI SPECIALI

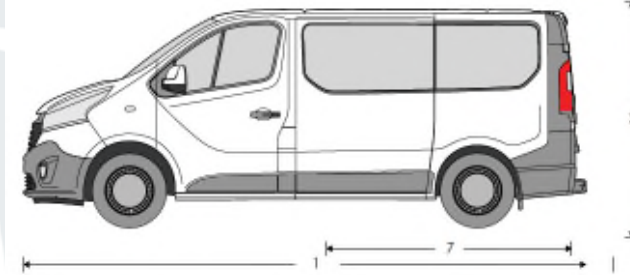


AUTOFFICINA INTERNAZIONALE srl - Via F. Filzi, 41 - 36051 Olmo di Creazzo - VI
Tel. 0444 520597 - 0444 275804 - info@internazionalesrl.it - www.internazionalesrl.it

Azienda con sistema di
Gestione qualità
certificato

RIBASSAMENTO PIANO DI CARICO su FIAT SCUDO L2

Dimensioni del mezzo allestito



1 Lunghezza totale	4805 mm
2 Larghezza totale	1895 mm
3 Altezza totale	1980 mm
4 Altezza interna per carrozzina	1450 mm

5 Altezza soglia d'ingresso, lato portellone	1450 mm
6 Larghezza del piano ribassato	790 mm
7 Lunghezza del pianale ribassato	1500 mm
8 Lunghezza rampa	1420 mm

VERICELLO AX-s

Il VERICELLO Ax-s è un meccanismo motorizzato con comando a distanza che facilita l'introduzione del disabile con carrozzina nell'abitacolo della vettura agevolando il superamento della rampa. E' compatto, sicuro e facile da utilizzare.



TAXI RAMP

Rampa speciale ripieghevole verso l'interno per ripristinare il piano di carico originale; il mezzo può essere usato in due modi alternativi:

- 1) Trasporto carrozzina: si chiude la rampa in verticale (Fig.3a)
- 2) Ripristino del mezzo allo stato originale: si chiude il ribassamento tramite la rampa in posizione orizzontale (Fig.3b).



Fig.3a



Fig.3b

Inclusi nell'allestimento

- 1) **TAXI RAMP**: la rampa ripiegandosi verso l'interno ripristina il pianale originale
- 1b) Fondo ribassato del veicolo rivestito
- 2) Rampa in alluminio ripieghevole lunga circa 1420 mm (pattinata color nero verso l'esterno)
- 3b) Il serbatoio originale rimane inalterato.
- 4) Sistema di ancoraggio carrozzina a 4 punti con
 - due cinture anteriori con avvolgimento elettrico
 - due posteriori con avvolgimento meccanico
 - Cintura di sicurezza ventrale
 - Cintura di sicurezza spallare
- 7) Sezione centrale del paraurti recuperato e rimontato

Optional

- 2) Installazione di un **VERICELLO AX-s** elettrico
- 3c) Modifica delle sospensioni pneumatiche originali
- 5) Installazione dei sensori di parcheggio nel paraurti posteriore modificato
- 6) Luce interna supplementare
- 8) Maniglie di sicurezza per l'occupante sedia a rotelle
- 9) Rivestimento dei fianchi del ribassamento in alluminio
- 12) Luci lampeggianti per segnalare l'uso della rampa
- 21) Set per riparare il pneumatico
- 24) Vernice rampa in tinta con la carrozzeria